

Dokumenttyp: Rapportbilaga

Diarienummer: KS-2020/899



# **Bilaga 1: Viktade resultat - enkät september 2020**

Medborgarrådet rapport #2

Knivsta kommun

---

# 1.Introduktion

I den här bilagan presenteras viktade resultat efter ålder, bostadsort respektive kön. Resultatet viktas för att det ska motsvara den önskade svarsfrekvensen utefter kommunens befolkning. Det innebär att resultatet har beräknats om för att stämma överens med önskad svarsfrekvens utifrån ålder, område och kön, efter vad som är representativt för kommunen.

Viktningen är baserad på befolkningsstatistik från 2019.

För att ge ett tillförlitligt viktat resultat har åldersgruppen 16-25 och 26-45 slagits samman till åldersgruppen 16-45. Åldersgruppen 16-25 har för få svarande för att viktas upp till det antal som motsvarar en representativ svarsfrekvens. Se fördelning i tabell nedan.

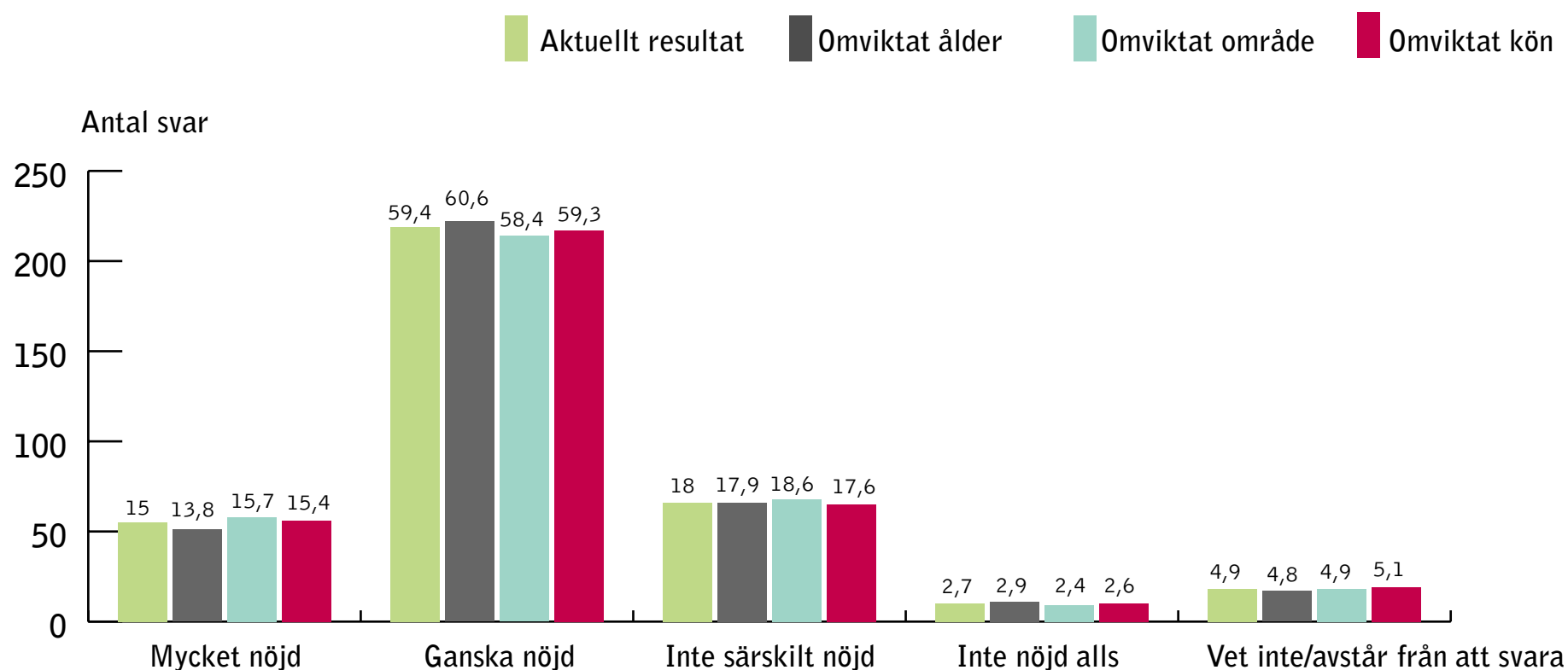
## Viktat resultat jämfört med aktuellt resultat:

Fördelning av åldersgrupper i panelen	16-25	26-45	46-65	66- eller äldre	Totalt
Svarsfrekvens i resultatet	7	138	136	86	367
Fördelning av åldersgrupper i viktat resultat		16-45	46-65	66- eller äldre	
Svarsfrekvens i viktningen	-	145	136	86	367

## 2. Viktade resultat

### Fråga 1

Allmänt sett, hur nöjd är du med möjligheterna att få stöd, vård, omsorg och hälsofrämjande insatser i Knivsta kommun?



Diagrammet visar resultatet i antal svar och procent.

Tabellerna nedan visar det oviktade resultatet fördelat i åldersgrupp, område och kön.

Allmänt sett, hur nöjd är du med möjligheterna att få stöd, vård, omsorg och hälsofrämjande insatser i Knivsta kommun?										
Åldersgrupp	16-25		26-45		46-65		66- eller äldre		Total	
	Antal	%	Antal	%	Antal	%	Antal	%	Antal	%
Mycket nöjd	0	0	15	10,9	14	10,3	26	30,2	55	15
Ganska nöjd	5	71,4	89	64,5	79	58,1	45	52,3	218	59,4
Inte särskilt nöjd	2	28,6	23	16,7	31	22,8	10	11,6	66	18
Inte nöjd alls	0	0	5	3,6	4	2,9	1	1,2	10	2,7
Vet inte/avstår från att svara	0	0	6	4,3	8	5,9	4	4,7	18	4,9
Total	7	100	138	100	136	100	86	100	367	100

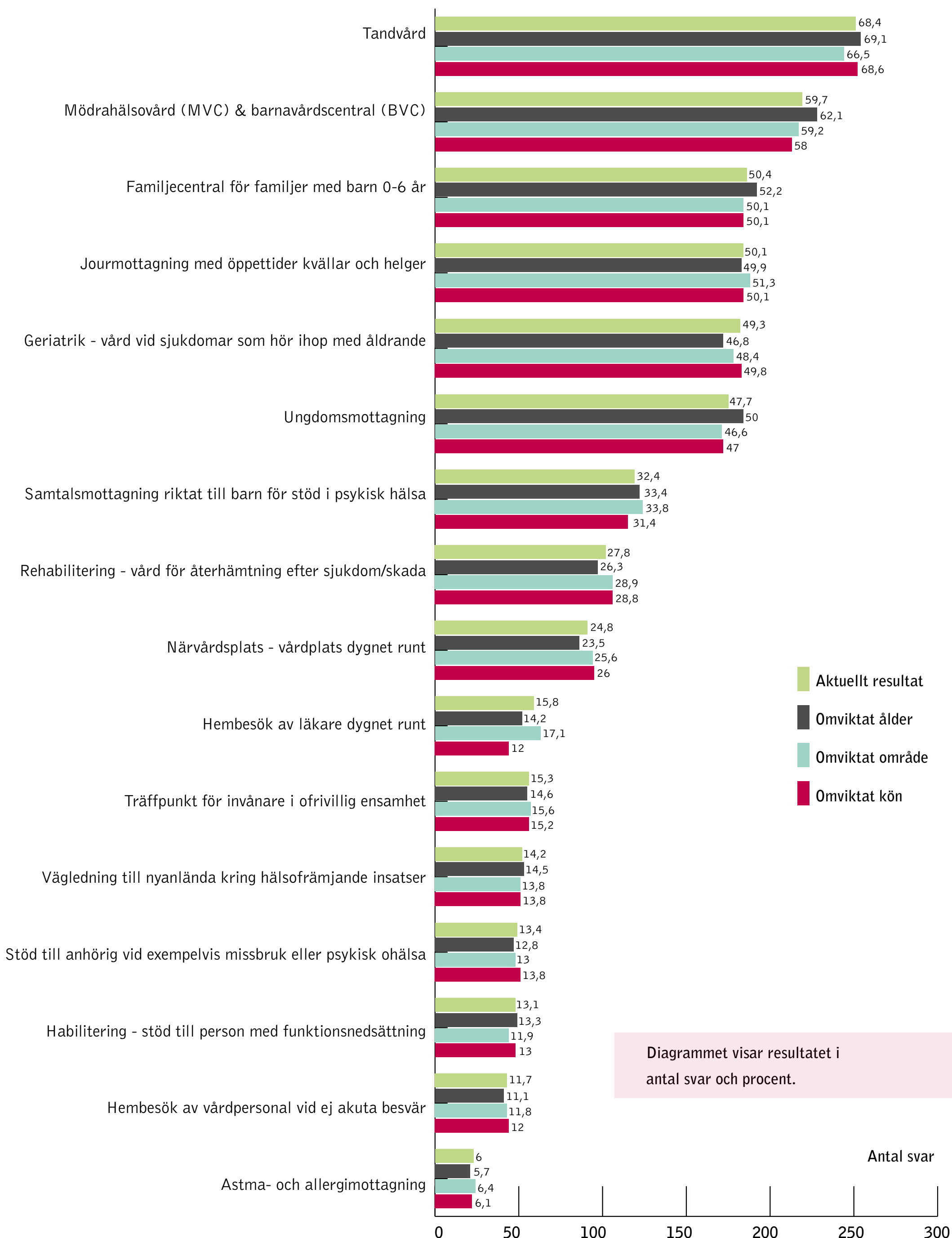
Allmänt sett, hur nöjd är du med möjligheterna att få stöd, vård, omsorg och hälsofrämjande insatser i Knivsta kommun?										
Område	Alsike		Centrala Knivsta		Västra landsbygden		Östra landsbygden		Total	
	Antal	%	Antal	%	Antal	%	Antal	%	Antal	%
Mycket nöjd	9	10,7	33	14,9	6	25	7	18,9	55	15
Ganska nöjd	53	63,1	133	59,9	13	54,2	19	51,4	218	59,4
Inte särskilt nöjd	16	19	37	16,7	5	20,8	8	21,6	66	18
Inte nöjd alls	5	6	5	2,3	0	0	0	0	10	2,7
Vet inte/avstår från att svara	1	1,2	14	6,3	0	0	3	8,1	18	4,9
Total	84	100	222	100	24	100	37	100	367	100

Allmänt sett, hur nöjd är du med möjligheterna att få stöd, vård, omsorg och hälsofrämjande insatser i Knivsta kommun?										
Kön	Kvinna		Man		Total					
	Antal	%	Antal	%	Antal	%				
Mycket nöjd	28	13,1	27	17,5	55	15				
Ganska nöjd	128	60,1	90	58,4	218	59,4				
Inte särskilt nöjd	42	19,7	24	15,6	66	18				
Inte nöjd alls	7	3,3	3	1,9	10	2,7				

## Fråga 3a - Frågeställning i enkäten:

Vad tror du är viktigast för kommunens invånare att ha på plats i Knivsta? Välj 5 alternativ.



Tabellerna nedan visar det oviktade resultatet fördelat i åldersgrupp, område och kön.

Vad tror du är viktigast för kommunens invånare att ha på plats i Knivsta? Välj 5 alternativ.										
Åldersgrupp	16-25		26-45		46-65		66- eller äldre		Total	
	Antal	%	Antal	%	Antal	%	Antal	%	Antal	%
Astma- och allergimottagning	0	0	7	5,1	9	6,6	6	7	22	6
Familjecentral för familjer med barn 0-6 år - mötesplats på öppna förskolan med möjlighet till kontakt med representanter från MVC, BVC och socialtjänst	3	42,9	82	59,4	62	45,6	38	44,2	185	50,4
Geriatrisk - vård vid sjukdomar som hör ihop med åldrande	4	57,1	52	37,7	67	49,3	58	67,4	181	49,3
Habilitering – stöd till person med funktionsnedsättning	1	14,3	20	14,5	14	10,3	13	15,1	48	13,1
Hembesök av läkare dygnet runt	0	0	13	9,4	22	16,2	23	26,7	58	15,8
Hembesök av vårdpersonal vid ej akuta besvär	0	0	13	9,4	16	11,8	14	16,3	43	11,7
Jourmottagning med öppettider kvällar och helger	5	71,4	66	47,8	69	50,7	44	51,2	184	50,1
Mödrahälsovård (MVC) & barnavårdscentral (BVC) - vård under och efter graviditet, preventivmedelsrådgivning, test för könssjukdomar, cellprov; vård och stöd för barn från födsel tills barnet börjar förskola	4	57,1	98	71	80	58,8	37	43	219	59,7
Närvårdsplats - vårdplats dygnet runt för den som inte kräver specialistvård på Akademiska sjukhuset	2	28,6	26	18,8	34	25	29	33,7	91	24,8
Rehabilitering – vård/stöd för bästa möjliga återhämtning efter sjukdom/skada	1	14,3	30	21,7	38	27,9	33	38,4	102	27,8
Samtalsmottagning riktat till barn för stöd i psykisk hälsa	1	14,3	51	37	52	38,2	15	17,4	119	32,4
Stöd till anhörig till person med exempelvis missbruk, psykisk ohälsa, eller äldre med flera sjukdomar	1	14,3	15	10,9	20	14,7	13	15,1	49	13,4
Tandvård	5	71,4	99	71,7	92	67,6	55	64	251	68,4
Träffpunkt för invånare i ofrivillig ensamhet	1	14,3	19	13,8	18	13,2	18	20,9	56	15,3
Ungdomsmottagning	6	85,7	77	55,8	72	52,9	20	23,3	175	47,7
Vägledning till nyanlända kring stöd, vård, omsorg och hälsofrämjande insatser	1	14,3	22	15,9	15	11	14	16,3	52	14,2
<b>Total</b>	<b>35</b>	<b>500</b>	<b>690</b>	<b>500</b>	<b>680</b>	<b>500</b>	<b>430</b>	<b>500</b>	<b>1835</b>	<b>500</b>

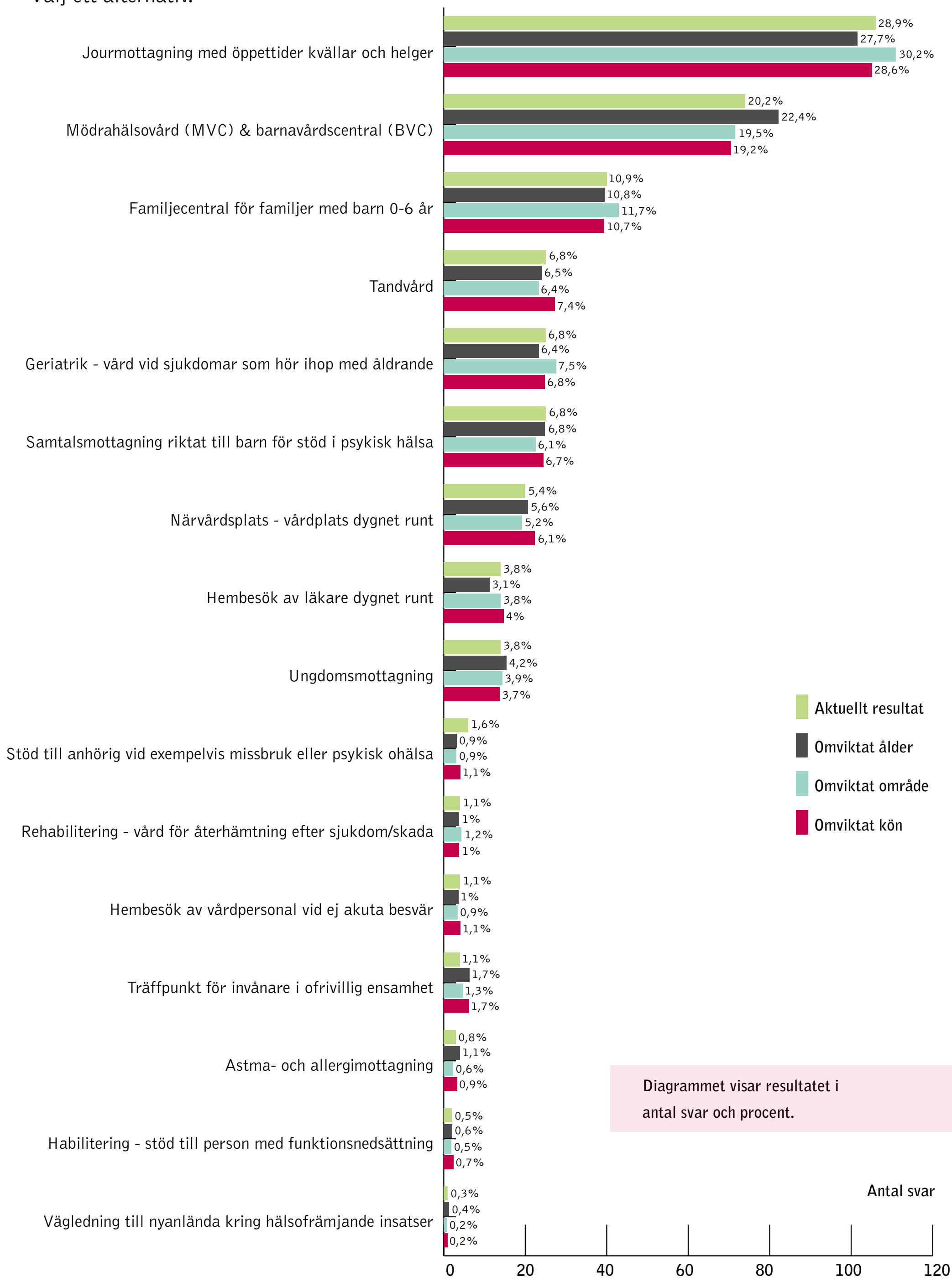
Vad tror du är viktigast för kommunens invånare att ha på plats i Knivsta? Välj 5 alternativ										
Område	Alsike		Centrala Knivsta		Västra landsbygden		Östra landsbygden		Total	
	Antal	%	Antal	%	Antal	%	Antal	%	Antal	%
Astma- och allergimottagning	2	2,4	13	5,9	5	20,8	2	5,4	22	6
Familjecentral för familjer med barn 0-6 år - mötesplats på öppna förskolan med möjlighet till kontakt med representanter från MVC, BVC och socialtjänst	47	56	110	49,5	10	41,7	18	48,6	185	50,4
Geriatrisk - vård vid sjukdomar som hör ihop med åldrande	37	44	115	51,8	14	58,3	15	40,5	181	49,3
Habilitering – stöd till person med funktionsnedsättning	11	13,1	33	14,9	2	8,3	2	5,4	48	13,1
Hembesök av läkare dygnet runt	9	10,7	34	15,3	5	20,8	10	27	58	15,8
Hembesök av vårdpersonal vid ej akuta besvär	9	10,7	27	12,2	1	4,2	6	16,2	43	11,7
Jourmottagning med öppettider kvällar och helger	51	60,7	101	45,5	11	45,8	21	56,8	184	50,1
Mödrahälsovård (MVC) & barnavårdscentral (BVC) - vård under och efter graviditet, preventivmedelsrådgivning, test för könssjukdomar, cellprov; vård och stöd för barn från födsel tills barnet börjar förskola	52	61,9	133	59,9	13	54,2	21	56,8	219	59,7
Närvårdsplats - vårdplats dygnet runt för den som inte kräver specialistvård på Akademiska sjukhuset	20	23,8	54	24,3	4	16,7	13	35,1	91	24,8
Rehabilitering – vård/stöd för bästa möjliga återhämtning efter sjukdom/skada	9	10,7	69	31,1	9	37,5	15	40,5	102	27,8
Samtalsmottagning riktat till barn för stöd i psykisk hälsa	30	35,7	64	28,8	12	50	13	35,1	119	32,4
Stöd till anhörig till person med exempelvis missbruk, psykisk ohälsa, eller äldre med flera sjukdomar	11	13,1	31	14	3	12,5	4	10,8	49	13,4
Tandvård	61	72,6	155	69,8	16	66,7	19	51,4	251	68,4
Träffpunkt för invånare i ofrivillig ensamhet	8	9,5	37	16,7	3	12,5	8	21,6	56	15,3
Ungdomsmottagning	53	63,1	100	45	8	33,3	14	37,8	175	47,7
Vägledning till nyanlända kring stöd, vård, omsorg och hälsofrämjande insatser	10	11,9	34	15,3	4	16,7	4	10,8	52	14,2
<b>Total</b>	<b>420</b>	<b>500</b>	<b>1110</b>	<b>500</b>	<b>120</b>	<b>500</b>	<b>185</b>	<b>500</b>	<b>1835</b>	<b>500</b>

Vad tror du är viktigast för kommunens invånare att ha på plats i Knivsta? Välj 5 alternativ.

Kön	Kvinna		Man		Total	
	Antal	%	Antal	%	Antal	%
Astma- och allergimottagning	12	5,6	10	6,5	22	6
Familjecentral för familjer med barn 0-6 år - mötesplats på öppna förskolan med möjlighet till kontakt med representanter från MVC, BVC och socialtjänst	111	52,1	74	48,1	185	50,4
Geriatrisk - vård vid sjukdomar som hör ihop med åldrande	100	46,9	81	52,6	181	49,3
Habilitering – stöd till person med funktionsnedsättning	29	13,6	19	12,3	48	13,1
Hembesök av läkare dygnet runt	26	12,2	32	20,8	58	15,8
Hembesök av vårdpersonal vid ej akuta besvär	22	10,3	21	13,6	43	11,7
Jourmottagning med öppettider kvällar och helger	107	50,2	77	50	184	50,1
Mödrahälsovård (MVC) & barnvårdscentral (BVC) - vård under och efter graviditet, preventivmedelsrådgivning, test för könssjukdomar, cellprov; vård och stöd för barn från födsel tills barnet börjar förskola	145	68,1	74	48,1	219	59,7
Närvårdsplats - vårdplats dygnet runt för den som inte kräver specialistvård på Akademiska sjukhuset	40	18,8	51	33,1	91	24,8
Rehabilitering – vård/stöd för bästa möjliga återhämtning efter sjukdom/skada	49	23	53	34,4	102	27,8
Samtalsmottagning riktat till barn för stöd i psykisk hälsa	80	37,6	39	25,3	119	32,4
Stöd till anhörig till person med exempelvis missbruk, psykisk ohälsa, eller äldre med flera sjukdomar	24	11,3	25	16,2	49	13,4
Tandvård	144	67,6	107	69,5	251	68,4
Träffpunkt för invånare i ofrivillig ensamhet	33	15,5	23	14,9	56	15,3
Ungdomsmottagning	109	51,2	66	42,9	175	47,7
Vägledning till nyanlända kring stöd, vård, omsorg och hälsofrämjande insatser	34	16	18	11,7	52	14,2
Total	1065	500	770	500	1835	500

## Fråga 3b - Frågeställning i enkäten:

Vilket av dina valda alternativ tror du är det viktigaste för kommuninvånarna att ha på plats i Knivsta. Välj ett alternativ.





Tabellerna nedan visar det oviktade resultatet fördelat i åldersgrupp, område och kön.

Vilket av dina valda alternativ tror du är det viktigaste för kommuninvånarna att ha på plats i Knivsta. Välj ett alternativ										
Åldersgrupp	16-25		26-45		46-65		66- eller äldre		Total	
	Antal	%	Antal	%	Antal	%	Antal	%	Antal	%
Astma- och allergimottagning	0	0	3	2,2	0	0	0	0	3	0,8
Familjecentral för familjer med barn 0-6 år - mötesplats på öppna förskolan med möjlighet till kontakt med representanter från MVC, BVC och socialtjänst	1	14,3	14	10,1	15	11	10	11,6	40	
Geriatrisk - vård vid sjukdomar som hör ihop med åldrande	0	0	7	5,1	10	7,4	8	9,3	25	6,8
Habilitering – stöd till person med funktionsnedsättning	1	14,3	0	0	0	0	1	1,2	2	0,5
Hembesök av läkare dygnet runt	0	0	1	0,7	5	3,7	8	9,3	14	3,8
Hembesök av vårdpersonal vid ej akuta besvär	0	0	1	0,7	1	0,7	2	2,3	4	1,1
Jourmottagning med öppettider kvällar och helger	1	14,3	33	23,9	41	30,1	31	36	106	
Mödrahälsovård (MVC) & barnvårdscentral (BVC) - vård under och efter graviditet, preventivmedelsrådgivning, test för könssjukdomar, cellprov; vård och stöd för barn från födsel tills barnet börjar förskola	2	28,6	42	30,4	21	15,4	9	10,5	74	
Närvårdsplats - vårdplats dygnet runt för den som inte kräver specialistvård på Akademiska sjukhuset	1	14,3	8	5,8	8	5,9	3	3,5	20	5,4
Rehabilitering – vård/stöd för bästa möjliga återhämtning efter sjukdom/skada	0	0	1	0,7	2	1,5	1	1,2	4	1,1
Samtalsmottagning riktat till barn för stöd i psykisk hälsa	0	0	9	6,5	14	10,3	2	2,3	25	6,8
Stöd till anhörig till person med exempelvis missbruk, psykisk ohälsa, eller äldre med flera sjukdomar	0	0	0	0	3	2,2	1	1,2	4	1,1
Tandvård	0	0	8	5,8	10	7,4	7	8,1	25	6,8
Träffpunkt för invånare i ofrivillig ensamhet	1	14,3	2	1,4	1	0,7	2	2,3	6	1,6
Ungdomsmottagning	0	0	8	5,8	5	3,7	1	1,2	14	3,8
Vägledning till nyanlända kring stöd, vård, omsorg och hälsofrämjande insatser	0	0	1	0,7	0	0	0	0	1	0,3
<b>Total</b>	<b>7</b>	<b>100</b>	<b>138</b>	<b>100</b>	<b>136</b>	<b>100</b>	<b>86</b>	<b>100</b>	<b>367</b>	<b>100</b>
Vilket av dina valda alternativ tror du är det viktigaste för kommuninvånarna att ha på plats i Knivsta. Välj ett alternativ										
Område	Alsike		Centrala Knivsta		Västra landsbygden		Östra landsbygden		Total	
	Antal	%	Antal	%	Antal	%	Antal	%	Antal	%
Astma- och allergimottagning	0	0	3	1,4	0	0	0	0	3	0,8
Familjecentral för familjer med barn 0-6 år - mötesplats på öppna förskolan med möjlighet till kontakt med representanter från MVC, BVC och socialtjänst	11	13,1	20	9	3	12,5	6	16,2	40	
Geriatrisk - vård vid sjukdomar som hör ihop med åldrande	5	6	13	5,9	3	12,5	4	10,8	25	6,8
Habilitering – stöd till person med funktionsnedsättning	1	1,2	1	0,5	0	0	0	0	2	0,5
Hembesök av läkare dygnet runt	0	0	11	5	1	4,2	2	5,4	14	3,8
Hembesök av vårdpersonal vid ej akuta besvär	1	1,2	3	1,4	0	0	0	0	4	1,1
Jourmottagning med öppettider kvällar och helger	27	32,1	58	26,1	6	25	15	40,5	106	
Mödrahälsovård (MVC) & barnvårdscentral (BVC) - vård under och efter graviditet, preventivmedelsrådgivning, test för könssjukdomar, cellprov; vård och stöd för barn från födsel tills barnet börjar förskola	13	15,5	50	22,5	5	20,8	6	16,2	74	
Närvårdsplats - vårdplats dygnet runt för den som inte kräver specialistvård på Akademiska sjukhuset	4	4,8	13	5,9	2	8,3	1	2,7	20	5,4
Rehabilitering – vård/stöd för bästa möjliga återhämtning efter sjukdom/skada	0	0	3	1,4	0	0	1	2,7	4	1,1
Samtalsmottagning riktat till barn för stöd i psykisk hälsa	10	11,9	14	6,3	1	4,2	0	0	25	6,8
Stöd till anhörig till person med exempelvis missbruk, psykisk ohälsa, eller äldre med flera sjukdomar	0	0	4	1,8	0	0	0	0	4	1,1
Tandvård	5	6	17	7,7	2	8,3	1	2,7	25	6,8
Träffpunkt för invånare i ofrivillig ensamhet	0	0	6	2,7	0	0	0	0	6	1,6
Ungdomsmottagning	7	8,3	5	2,3	1	4,2	1	2,7	14	3,8
Vägledning till nyanlända kring stöd, vård, omsorg och hälsofrämjande insatser	0	0	1	0,5	0	0	0	0	1	0,3
<b>Total</b>	<b>84</b>	<b>100</b>	<b>222</b>	<b>100</b>	<b>24</b>	<b>100</b>	<b>37</b>	<b>100</b>	<b>367</b>	<b>100</b>

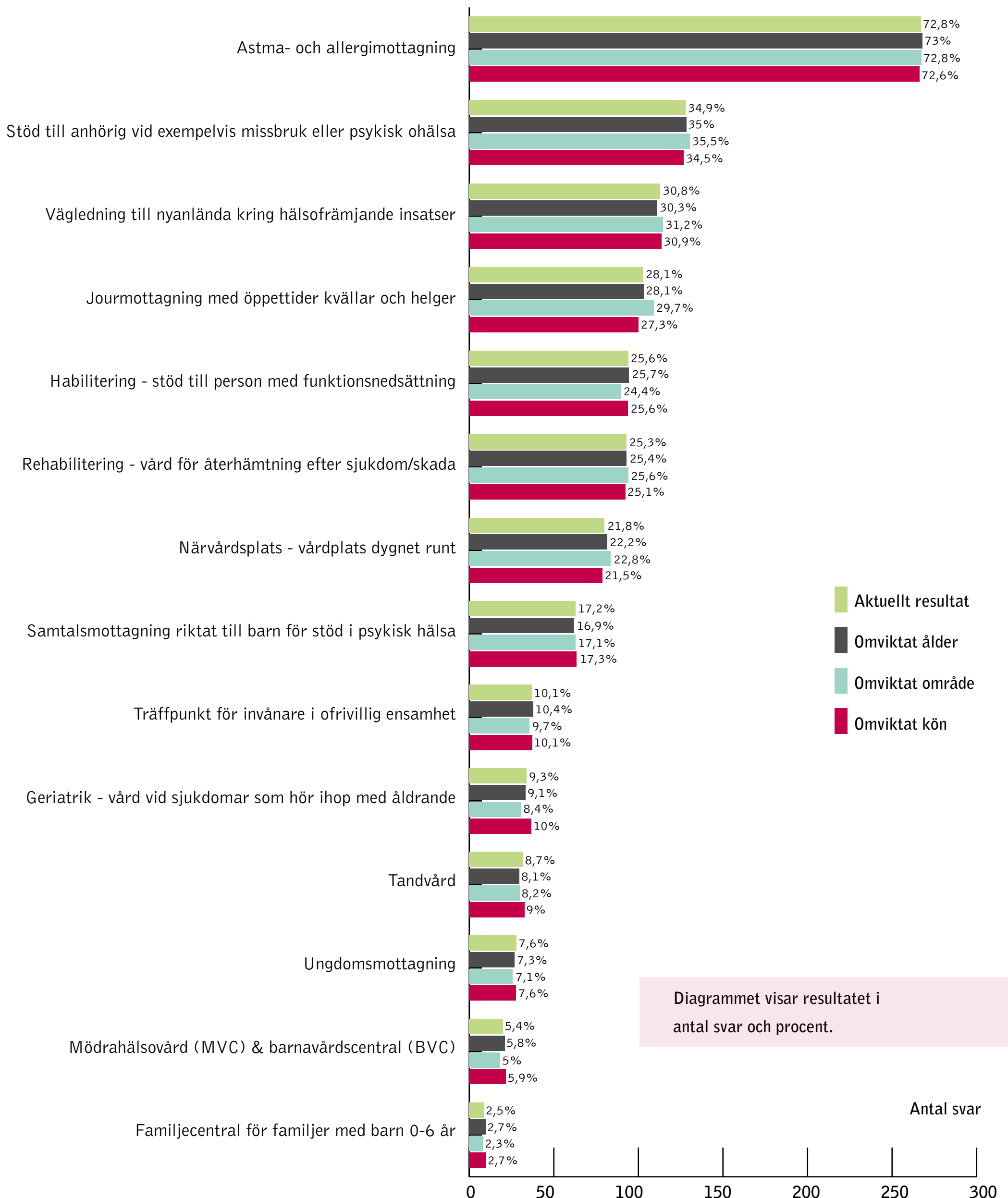


Vilket av dina valda alternativ tror du är det viktigaste för kommuninvånarna att ha på plats i Knivsta. Välj ett alternativ

Kön	Kvinna		Man		Total	
	Antal	%	Antal	%	Antal	%
Astma- och allergimottagning	1	0,5	2	1,3	3	0,8
Familjecentral för familjer med barn 0-6 år - mötesplats på öppna förskolan med möjlighet till kontakt med representanter från MVC, BVC och socialtjänst	25	11,7	15	9,7	40	10,9
Geriatrisk - vård vid sjukdomar som hör ihop med åldrande	15	7	10	6,5	25	6,8
Habilitering – stöd till person med funktionsnedsättning	0	0	2	1,3	2	0,5
Hembesök av läkare dygnet runt	6	2,8	8	5,2	14	3,8
Hembesök av vårdpersonal vid ej akuta besvär	2	0,9	2	1,3	4	1,1
Jourmottagning med öppettider kvällar och helger	64	30	42	27,3	106	28,9
Mödrahälsovård (MVC) & barnvårdscentral (BVC) - vård under och efter graviditet, preventivmedelsrådgivning, test för könssjukdomar, cellprov; vård och stöd för barn från födsel tills barnet börjar förskola	53	24,9	21	13,6	74	20,2
Närvårdsplats - vårdplats dygnet runt för den som inte kräver specialistvård på Akademiska sjukhuset	5	2,3	15	9,7	20	5,4
Rehabilitering – vård/stöd för bästa möjliga återhämtning efter sjukdom/skada	3	1,4	1	0,6	4	1,1
Samtalsmottagning riktat till barn för stöd i psykisk hälsa	16	7,5	9	5,8	25	6,8
Stöd till anhörig till person med exempelvis missbruk, psykisk ohälsa, eller äldre med flera sjukdomar	2	0,9	2	1,3	4	1,1
Tandvård	8	3,8	17	11	25	6,8
Träffpunkt för invånare i ofrivillig ensamhet	3	1,4	3	1,9	6	1,6
Ungdomsmottagning	9	4,2	5	3,2	14	3,8
Vägledning till nyanlända kring stöd, vård, omsorg och hälsofrämjande insatser	1	0,5	0	0	1	0,3
Total	213	100	154	100	367	100

## Fråga 4a - Frågeställning i enkäten:

Vad tror du att kommunens invånare kan tänka sig att resa utanför kommunen för att ta del av, och alltså inte ha på plats lokalt i Knivsta? Välj 3 alternativ.



Tabellerna nedan visar det oviktade resultatet fördelat i åldersgrupp, område och kön.

Vad tror du att kommunens invånare kan tänka sig att resa utanför kommunen för att ta del av, och alltså inte ha på plats lokalt i Knivsta? Välj 3 alternativ.										
Åldersgrupp	16-25		26-45		46-65		66- eller äldre		Total	
	Antal	%	Antal	%	Antal	%	Antal	%	Antal	%
Astma- och allergimottagning	6	85,7	101	73,2	100	73,5	60	69,8	267	72,8
Familjecentral för familjer med barn 0-6 år - mötesplats på öppna förskolan med möjlighet till kontakt med representanter från MVC, BVC och socialtjänst	0	0	5	3,6	3	2,2	1	1,2	9	2,5
Geriatrisk - vård vid sjukdomar som hör ihop med åldrande	0	0	13	9,4	8	5,9	13	15,1	34	9,3
Habilitering – stöd till person med funktionsnedsättning	2	28,6	36	26,1	34	25	22	25,6	94	25,6
Jourmottagning med öppettider kvällar och helger	0	0	41	29,7	40	29,4	22	25,6	103	28,1
Mödrahälsovård (MVC) & barnvårdscentral (BVC) - vård under och efter graviditet, preventivmedelsrådgivning, test för könssjukdomar, cellprov; vård och stöd för barn från födsel tills barnet börjar förskola	1	14,3	9	6,5	6	4,4	4	4,7	20	5,4
Närvårdsplats - vårdplats dygnet runt för den som inte kräver specialistvård på Akademiska sjukhuset	1	14,3	33	23,9	33	24,3	13	15,1	80	21,8
Rehabilitering – vård/stöd för bästa möjliga återhämtning efter sjukdom/skada	2	28,6	35	25,4	34	25	22	25,6	93	25,3
Samtalsmottagning riktat till barn för stöd i psykisk hälsa	2	28,6	22	15,9	16	11,8	23	26,7	63	17,2
Stöd till anhörig till person med exempelvis missbruk, psykisk ohälsa, eller äldre med flera sjukdomar	2	28,6	49	35,5	49	36	28	32,6	128	34,9
Tandvård	0	0	9	6,5	11	8,1	12	14	32	8,7
Träffpunkt för invånare i ofrivillig ensamhet	2	28,6	14	10,1	17	12,5	4	4,7	37	10,1
Ungdomsmottagning	2	28,6	7	5,1	9	6,6	10	11,6	28	7,6
Vägledning till nyanlända kring stöd, vård, omsorg och hälsofrämjande insatser	1	14,3	40	29	48	35,3	24	27,9	113	30,8
<b>Total</b>	<b>21</b>	<b>300</b>	<b>414</b>	<b>300</b>	<b>408</b>	<b>300</b>	<b>258</b>	<b>300</b>	<b>1101</b>	<b>300</b>

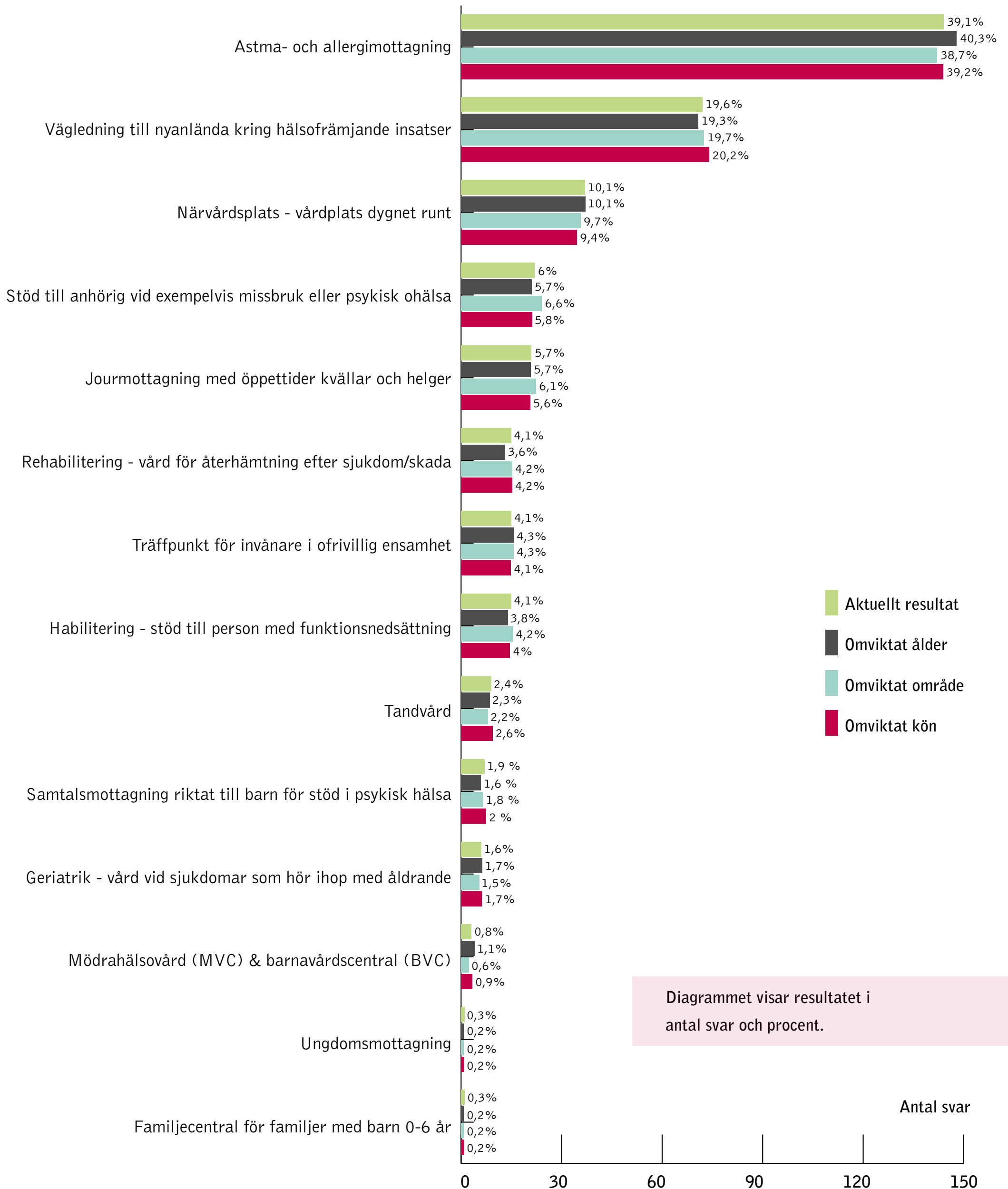
Vad tror du att kommunens invånare kan tänka sig att resa utanför kommunen för att ta del av, och alltså inte ha på plats lokalt i Knivsta? Välj 3 alternativ.										
Område	Alsike		Centrala Knivsta		Västra landsbygden		Östra landsbygden		Total	
	Antal	%	Antal	%	Antal	%	Antal	%	Antal	%
Astma- och allergimottagning	59	70,2	164	73,9	15	62,5	29	78,4	267	72,8
Familjecentral för familjer med barn 0-6 år - mötesplats på öppna förskolan med möjlighet till kontakt med representanter från MVC, BVC och socialtjänst	1	1,2	7	3,2	0	0	1	2,7	9	2,5
Geriatrisk - vård vid sjukdomar som hör ihop med åldrande	7	8,3	24	10,8	2	8,3	1	2,7	34	9,3
Habilitering – stöd till person med funktionsnedsättning	17	20,2	65	29,3	4	16,7	8	21,6	94	25,6
Jourmottagning med öppettider kvällar och helger	18	21,4	60	27	11	45,8	14	37,8	103	28,1
Mödrahälsovård (MVC) & barnvårdscentral (BVC) - vård under och efter graviditet, preventivmedelsrådgivning, test för könssjukdomar, cellprov; vård och stöd för barn från födsel tills barnet börjar förskola	2	2,4	16	7,2	0	0	2	5,4	20	5,4
Närvårdsplats - vårdplats dygnet runt för den som inte kräver specialistvård på Akademiska sjukhuset	12	14,3	50	22,5	6	25	12	32,4	80	21,8
Rehabilitering – vård/stöd för bästa möjliga återhämtning efter sjukdom/skada	30	35,7	48	21,6	7	29,2	8	21,6	93	25,3
Samtalsmottagning riktat till barn för stöd i psykisk hälsa	16	19	37	16,7	4	16,7	6	16,2	63	17,2
Stöd till anhörig till person med exempelvis missbruk, psykisk ohälsa, eller äldre med flera sjukdomar	34	40,5	71	32	10	41,7	13	35,1	128	34,9
Tandvård	10	11,9	19	8,6	2	8,3	1	2,7	32	8,7
Träffpunkt för invånare i ofrivillig ensamhet	15	17,9	18	8,1	3	12,5	1	2,7	37	10,1
Ungdomsmottagning	5	6	20	9	1	4,2	2	5,4	28	7,6
Vägledning till nyanlända kring stöd, vård, omsorg och hälsofrämjande insatser	26	31	67	30,2	7	29,2	13	35,1	113	30,8
<b>Total</b>	<b>252</b>	<b>300</b>	<b>666</b>	<b>300</b>	<b>72</b>	<b>300</b>	<b>111</b>	<b>300</b>	<b>1101</b>	<b>300</b>

Vad tror du att kommunens invånare kan tänka sig att resa utanför kommunen för att ta del av, och alltså inte ha på plats lokalt i Knivsta? Välj 3 alternativ.

Kön	Kvinna		Man		Total	
	Antal	%	Antal	%	Antal	%
Astma- och allergimottagning	157	73,7	110	71,4	267	72,8
Familjecentral för familjer med barn 0-6 år - mötesplats på öppna förskolan med möjlighet till kontakt med representanter från MVC, BVC och socialtjänst	3	1,4	6	3,9	9	2,5
Geriatrisk - vård vid sjukdomar som hör ihop med åldrande	12	5,6	22	14,3	34	9,3
Habilitering – stöd till person med funktionsnedsättning	55	25,8	39	25,3	94	25,6
Jourmottagning med öppettider kvällar och helger	68	31,9	35	22,7	103	28,1
Mödrahälsovård (MVC) & barnvårdscentral (BVC) - vård under och efter graviditet, preventivmedelsrådgivning, test för könssjukdomar, cellprov; vård och stöd för barn från födsel tills barnet börjar förskola	7	3,3	13	8,4	20	5,4
Närvårdsplats - vårdplats dygnet runt för den som inte kräver specialistvård på Akademiska sjukhuset	50	23,5	30	19,5	80	21,8
Rehabilitering – vård/stöd för bästa möjliga återhämtning efter sjukdom/skada	56	26,3	37	24	93	25,3
Samtalsmottagning riktat till barn för stöd i psykisk hälsa	35	16,4	28	18,2	63	17,2
Stöd till anhörig till person med exempelvis missbruk, psykisk ohälsa, eller äldre med flera sjukdomar	78	36,6	50	32,5	128	34,9
Tandvård	16	7,5	16	10,4	32	8,7
Träffpunkt för invånare i ofrivillig ensamhet	21	9,9	16	10,4	37	10,1
Ungdomsmottagning	17	8	11	7,1	28	7,6
Vägledning till nyanlända kring stöd, vård, omsorg och hälsofrämjande insatser	64	30	49	31,8	113	30,8
Total	639	300	462	300	1101	300

## Fråga 4b - Frågeställning i enkäten:

Vilket av dina valda alternativ tror du är allra minst viktigt för kommuninvånarna att ha på plats i Knivsta. Välj ett alternativ.



Tabellerna nedan visar det oviktade resultatet fördelat i åldersgrupp, område och kön.

Vilket av dina valda alternativ tror du är allra minst viktigt för kommuninvånarna att ha på plats i Knivsta. Välj ett alternativ										
Åldersgrupp	16-25		26-45		46-65		66- eller äldre		Total	
	Antal	%	Antal	%	Antal	%	Antal	%	Antal	%
Astma- och allergimottagning	5	71,4	59	42,8	49	36	31	36	144	39,2
Familjecentral för familjer med barn 0-6 år - mötesplats på öppna förskolan med möjlighet till kontakt med representanter från MVC, BVC och socialtjänst	0	0	0	0	1	0,7	0	0	1	0,3
Geriatrisk - vård vid sjukdomar som hör ihop med åldrande	0	0	3	2,2	1	0,7	2	2,3	6	1,6
Habilitering – stöd till person med funktionsnedsättning	0	0	4	2,9	7	5,1	4	4,7	15	4,1
Jourmottagning med öppettider kvällar och helger	0	0	8	5,8	8	5,9	5	5,8	21	5,7
Mödrhälsovård (MVC) & barnavårdscentral (BVC) - vård under och efter graviditet, preventivmedelsrådgivning, test för könssjukdomar, cellprov; vård och stöd för barn från födsel tills barnet börjar förskola	0	0	3	2,2	0	0	0	0	3	0,8
Närvårdsplats - vårdplats dygnet runt för den som inte kräver specialistvård på Akademiska sjukhuset	1	14,3	15	10,9	14	10,3	6	7	36	9,8
Rehabilitering – vård/stöd för bästa möjliga återhämtning efter sjukdom/skada	0	0	3	2,2	5	3,7	7	8,1	15	4,1
Samtalsmottagning riktat till barn för stöd i psykisk hälsa	0	0	1	0,7	2	1,5	4	4,7	7	1,9
Stöd till anhörig till person med exempelvis missbruk, psykisk ohälsa, eller äldre med flera sjukdomar	0	0	7	5,1	9	6,6	6	7	22	6
Tandvård	0	0	3	2,2	2	1,5	4	4,7	9	2,5
Träffpunkt för invånare i ofrivillig ensamhet	1	14,3	6	4,3	7	5,1	1	1,2	15	4,1
Ungdomsmottagning	0	0	0	0	1	0,7	0	0	1	0,3
Vägledning till nyanlända kring stöd, vård, omsorg och hälsofrämjande insatser	0	0	26	18,8	30	22,1	16	18,6	72	19,6
<b>Total</b>	<b>7</b>	<b>100</b>	<b>138</b>	<b>100</b>	<b>136</b>	<b>100</b>	<b>86</b>	<b>100</b>	<b>367</b>	<b>100</b>

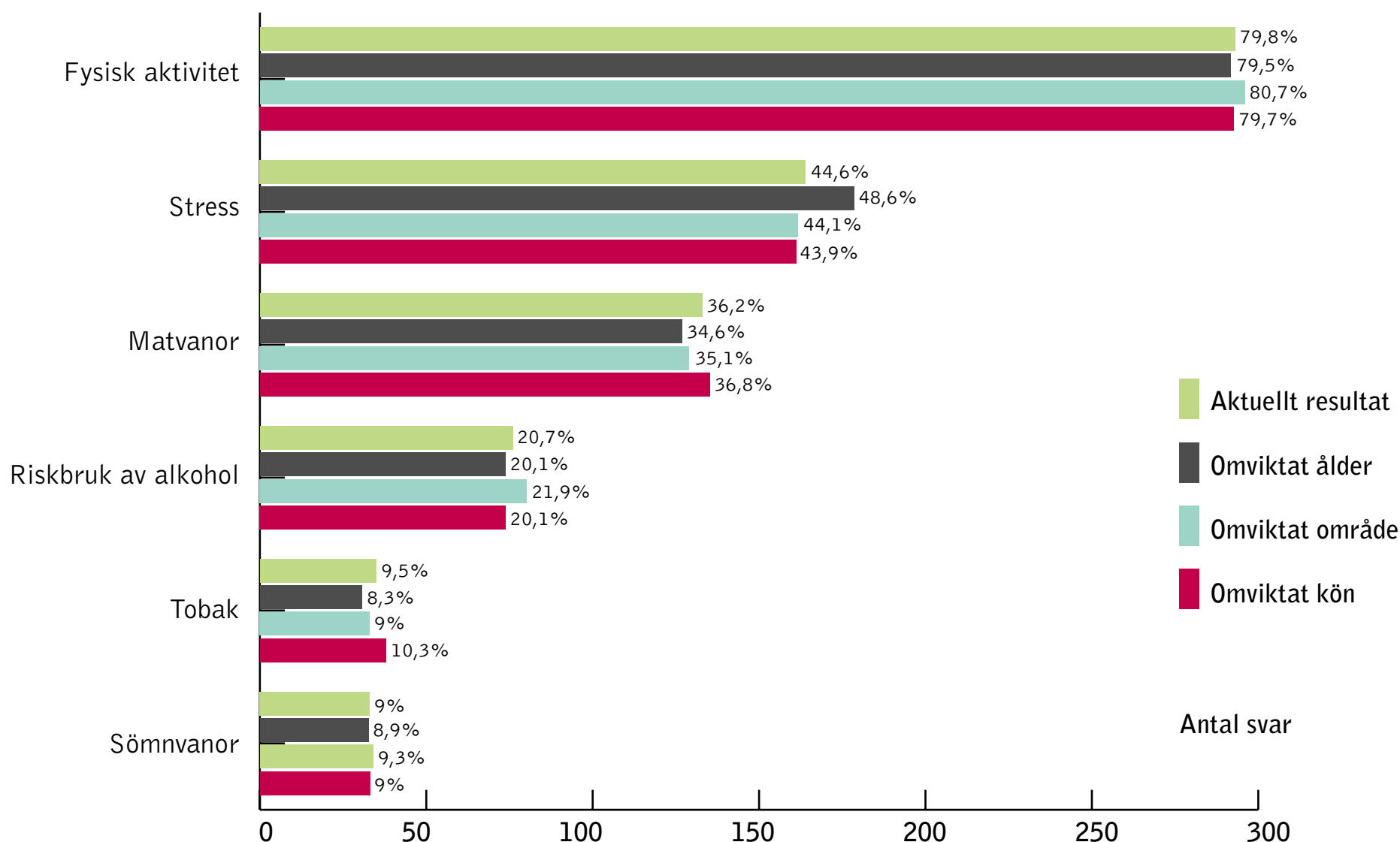
  

Vilket av dina valda alternativ tror du är allra minst viktigt för kommuninvånarna att ha på plats i Knivsta. Välj ett alternativ										
Område	Alsike		Centrala Knivsta		Västra landsbygden		Östra landsbygden		Total	
	Antal	%	Antal	%	Antal	%	Antal	%	Antal	%
Astma- och allergimottagning	38	45,2	86	38,7	6	25	14	37,8	144	39,2
Familjecentral för familjer med barn 0-6 år - mötesplats på öppna förskolan med möjlighet till kontakt med representanter från MVC, BVC och socialtjänst	0	0	1	0,5	0	0	0	0	1	0,3
Geriatrisk - vård vid sjukdomar som hör ihop med åldrande	3	3,6	3	1,4	0	0	0	0	6	1,6
Habilitering – stöd till person med funktionsnedsättning	3	3,6	9	4,1	1	4,2	2	5,4	15	4,1
Jourmottagning med öppettider kvällar och helger	4	4,8	12	5,4	2	8,3	3	8,1	21	5,7
Mödrhälsovård (MVC) & barnavårdscentral (BVC) - vård under och efter graviditet, preventivmedelsrådgivning, test för könssjukdomar, cellprov; vård och stöd för barn från födsel tills barnet börjar förskola	0	0	3	1,4	0	0	0	0	3	0,8
Närvårdsplats - vårdplats dygnet runt för den som inte kräver specialistvård på Akademiska sjukhuset	3	3,6	26	11,7	3	12,5	4	10,8	36	9,8
Rehabilitering – vård/stöd för bästa möjliga återhämtning efter sjukdom/skada	4	4,8	8	3,6	2	8,3	1	2,7	15	4,1
Samtalsmottagning riktat till barn för stöd i psykisk hälsa	0	0	6	2,7	0	0	1	2,7	7	1,9
Stöd till anhörig till person med exempelvis missbruk, psykisk ohälsa, eller äldre med flera sjukdomar	5	6	11	5	3	12,5	3	8,1	22	6
Tandvård	1	1,2	7	3,2	1	4,2	0	0	9	2,5
Träffpunkt för invånare i ofrivillig ensamhet	6	7,1	6	2,7	2	8,3	1	2,7	15	4,1
Ungdomsmottagning	0	0	1	0,5	0	0	0	0	1	0,3
Vägledning till nyanlända kring stöd, vård, omsorg och hälsofrämjande insatser	17	20,2	43	19,4	4	16,7	8	21,6	72	19,6
<b>Total</b>	<b>84</b>	<b>100</b>	<b>222</b>	<b>100</b>	<b>24</b>	<b>100</b>	<b>37</b>	<b>100</b>	<b>367</b>	<b>100</b>

Vilket av dina valda alternativ tror du är allra minst viktigt för kommuninvånarna att ha på plats i Knivsta. Välj ett alternativ.						
Kön	Kvinna		Man		Total	
	Antal	%	Antal	%	Antal	%
Astma- och allergimottagning	84	39,4	60	39	144	39,2
Familjecentral för familjer med barn 0-6 år - mötesplats på öppna förskolan med möjlighet till kontakt med representanter från MVC, BVC och socialtjänst	1	0,5	0	0	1	0,3
Geriatrisk - vård vid sjukdomar som hör ihop med äldre	3	1,4	3	1,9	6	1,6
Habilitering – stöd till person med funktionsnedsättning	10	4,7	5	3,2	15	4,1
Jourmottagning med öppettider kvällar och helger	13	6,1	8	5,2	21	5,7
Mödravård (MVC) & barnvårdscentral (BVC) - vård under och efter graviditet, preventivmedelsrådgivning, test för könssjukdomar, cellprov; vård och stöd för barn från födsel tills barnet börjar förskola	1	0,5	2	1,3	3	0,8
Närvårdsplats - vårdplats dygnet runt för den som inte kräver specialistvård på Akademiska sjukhuset	25	11,7	11	7,1	36	9,8
Rehabilitering – vård/stöd för bästa möjliga återhämtning efter sjukdom/skada	8	3,8	7	4,5	15	4,1
Samtalsmottagning riktat till barn för stöd i psykisk hälsa	3	1,4	4	2,6	7	1,9
Stöd till anhörig till person med exempelvis missbruk, psykisk ohälsa, eller äldre med flera sjukdomar	15	7	7	4,5	22	6
Tandvård	4	1,9	5	3,2	9	2,5
Träffpunkt för invånare i ofrivillig ensamhet	9	4,2	6	3,9	15	4,1
Ungdomsmottagning	1	0,5	0	0	1	0,3
Vägledning till nyanlända kring stöd, vård, omsorg och hälsofrämjande insatser	36	16,9	36	23,4	72	19,6
Total	213	100	154	100	367	100

## Fråga 5 - Frågeställning i enkäten:

Inom vilka av nedanstående områden tycker du det är viktigast att börja med hälsofrämjande insatser, för invånarna i Knivsta kommun? Välj två alternativ.



Diagrammet visar resultatet i antal svar och procent.



Tabellerna nedan visar det oviktade resultatet fördelat i åldersgrupp, område och kön.

Inom vilka av nedanstående områden tycker du det är viktigast att börja med hälsofrämjande insatser, för invånarna i Knivsta kommun? Välj två alternativ.										
Åldersgrupp	16-25		26-45		46-65		66- eller äldre		Total	
	Antal	%	Antal	%	Antal	%	Antal	%	Antal	%
Fysisk aktivitet – med det menar vi kroppslig rörelse, till exempel aktiv transport i vardagen såsom promenad eller cykling, aktivitet i hemmet eller i arbetet, trädgårdsarbete eller motion/fysisk träning	5	71,4	109	79	105	77,2	74	86	293	79,8
Matvanor	2	28,6	39	28,3	58	42,6	34	39,5	133	36,2
Riskbruk av alkohol	0	0	26	18,8	31	22,8	19	22,1	76	20,7
Stress	4	57,1	87	63	48	35,3	25	29,1	164	44,7
Sömnvanor	2	28,6	10	7,2	15	11	6	7	33	9
Tobak	1	14,3	5	3,6	15	11	14	16,3	35	9,5
Total	14	200	276	200	272	200	172	200	734	200
Inom vilka av nedanstående områden tycker du det är viktigast att börja med hälsofrämjande insatser, för invånarna i Knivsta kommun? Välj två alternativ.										
Område	Alsike		Centrala Knivsta		Västra landsbygden		Östra landsbygden		Total	
	Antal	%	Antal	%	Antal	%	Antal	%	Antal	%
Fysisk aktivitet – med det menar vi kroppslig rörelse, till exempel aktiv transport i vardagen såsom promenad eller cykling, aktivitet i hemmet eller i arbetet, trädgårdsarbete eller motion/fysisk träning	67	79,8	174	78,4	21	87,5	31	83,8	293	79,8
Matvanor	23	27,4	89	40,1	11	45,8	10	27	133	36,2
Riskbruk av alkohol	22	26,2	39	17,6	4	16,7	11	29,7	76	20,7
Stress	44	52,4	97	43,7	8	33,3	15	40,5	164	44,7
Sömnvanor	7	8,3	20	9	1	4,2	5	13,5	33	9
Tobak	5	6	25	11,3	3	12,5	2	5,4	35	9,5
Total	168	200	444	200	48	200	74	200	734	200
Inom vilka av nedanstående områden tycker du det är viktigast att börja med hälsofrämjande insatser, för invånarna i Knivsta kommun? Välj två alternativ.										
Kön	Kvinna		Man		Total					
	Antal	%	Antal	%	Antal	%				
Fysisk aktivitet – med det menar vi kroppslig rörelse, till exempel aktiv transport i vardagen såsom promenad eller cykling, aktivitet i hemmet eller i arbetet, trädgårdsarbete eller motion/fysisk träning	171	80,3	122	79,2	293	79,8				
Matvanor	71	33,3	62	40,3	133	36,2				
Riskbruk av alkohol	50	23,5	26	16,9	76	20,7				
Stress	103	48,4	61	39,6	164	44,7				
Sömnvanor	19	8,9	14	9,1	33	9				
Tobak	12	5,6	23	14,9	35	9,5				
Total	426	200	308	200	734	200				

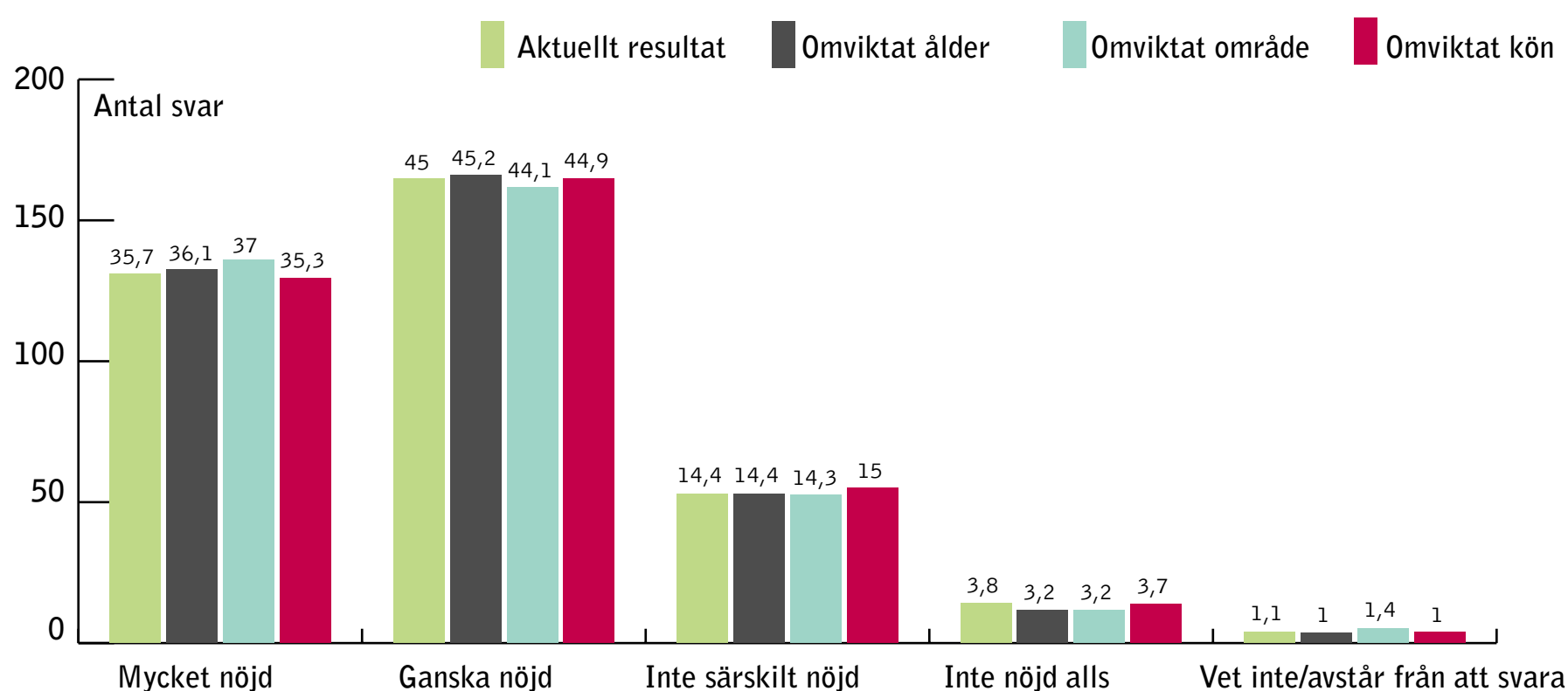
Inom centrum för vård kommer vi att använda digitala lösningar i vår verksamhet. På så sätt kan vi öka tillgängligheten och göra det enklare för dig att få del av det du behöver.

Du behöver inte alltid ta dig till en plats för att möta oss eller få behandling, utan kan istället använda dig av exempelvis videosamtal, mobilappar, webbsidor, sms eller liknande textmeddelanden och e-post.

## Fråga 6 - Frågeställning i enkäten:

Hur bekväm är du med en sådan utveckling?

Resultat:



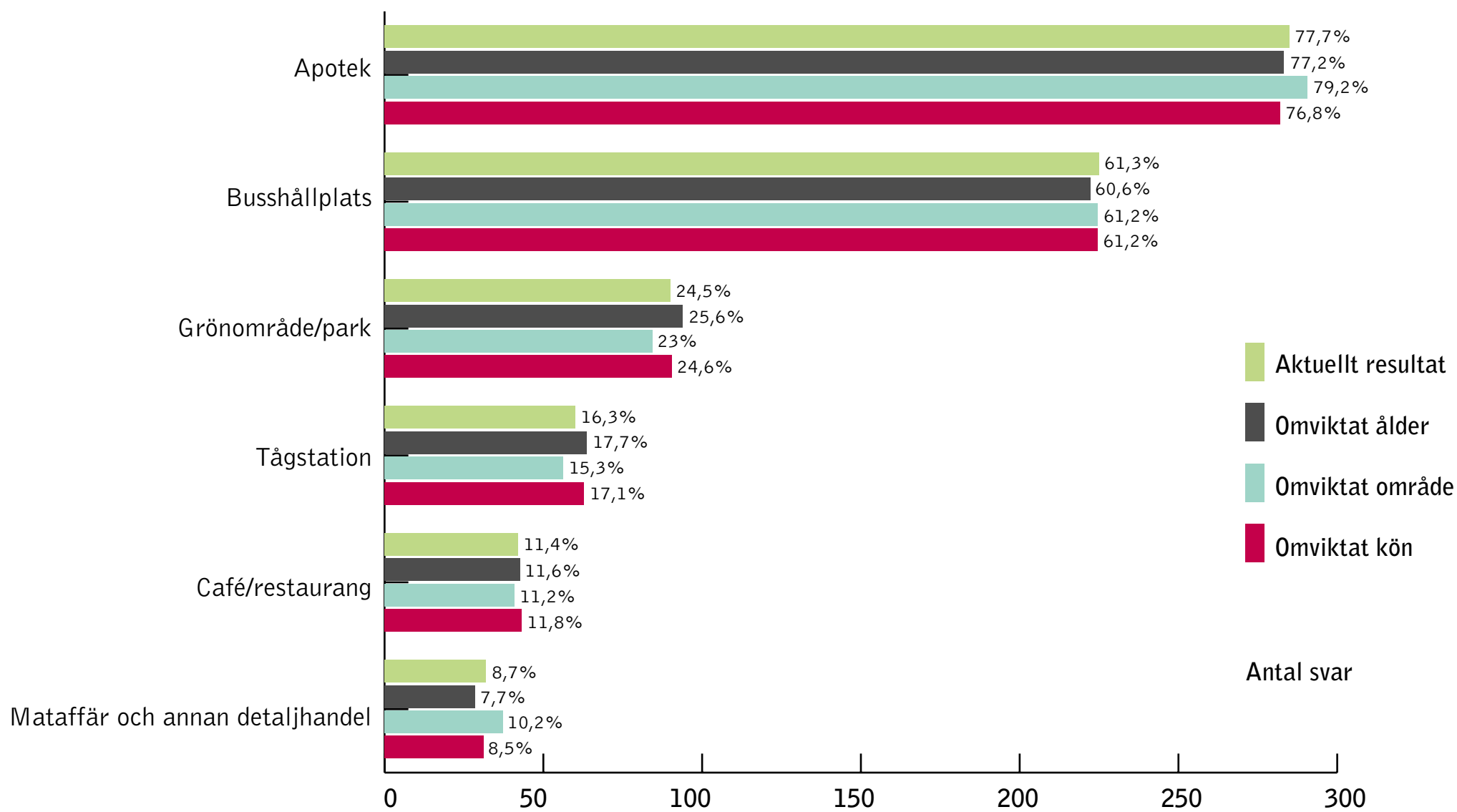
Diagrammet visar resultatet i antal svar och procent.

Tabellerna nedan visar det oviktade resultatet fördelat i åldersgrupp, område och kön.

Hur bekväm är du med en sådan utveckling?										
Åldersgrupp	16-25		26-45		46-65		66- eller äldre		Total	
	Antal	%	Antal	%	Antal	%	Antal	%	Antal	%
Väldigt bekväm	1	14,3	53	38,4	51	37,5	26	30,2	131	35,7
Ganska bekväm	5	71,4	62	44,9	61	44,9	37	43	165	45
Inte särskilt bekväm	1	14,3	20	14,5	17	12,5	15	17,4	53	14,4
Inte bekväm alls	0	0	2	1,4	5	3,7	7	8,1	14	3,8
Vet ej/avstår från att svara	0	0	1	0,7	2	1,5	1	1,2	4	1,1
Total	7	100	138	100	136	100	86	100	367	100
Hur bekväm är du med en sådan utveckling?										
Område	Alsike		Centrala Knivsta		Västra landsbygden		Östra landsbygden		Total	
	Antal	%	Antal	%	Antal	%	Antal	%	Antal	%
Väldigt bekväm	42	50	66	29,7	7	29,2	16	43,2	131	35,7
Ganska bekväm	31	36,9	109	49,1	8	33,3	17	45,9	165	45
Inte särskilt bekväm	11	13,1	32	14,4	7	29,2	3	8,1	53	14,4
Inte bekväm alls	0	0	13	5,9	1	4,2	0	0	14	3,8
Vet ej/avstår från att svara	0	0	2	0,9	1	4,2	1	2,7	4	1,1
Total	84	100	222	100	24	100	37	100	367	100
Hur bekväm är du med en sådan utveckling?										
Kön	Kvinna		Man		Total					
	Antal	%	Antal	%	Antal	%				
Väldigt bekväm	80	37,6	51	33,1	131	35,7				
Ganska bekväm	96	45,1	69	44,8	165	45				
Inte särskilt bekväm	25	11,7	28	18,2	53	14,4				
Inte bekväm alls	9	4,2	5	3,2	14	3,8				
Vet ej/avstår från att svara	3	1,4	1	0,6	4	1,1				
Total	213	100	154	100	367	100				

## Fråga 8 - Frågeställning i enkäten:

Vad av följande skulle du helst vilja ha inom 500 meter från ett centrum för vård?  
Välj 2 alternativ.



Diagrammet visar resultatet i antal svar och procent.

Tabellerna nedan visar det oviktade resultatet fördelat i åldersgrupp, område och kön.

Vad av följande skulle du helst vilja ha inom 500 meter från ett centrum för vård? Välj 2 alternativ.										
Åldersgrupp	16-25		26-45		46-65		66- eller äldre		Total	
	Antal	%	Antal	%	Antal	%	Antal	%	Antal	%
Apotek	4	57,1	105	76,1	110	80,9	66	76,7	285	77,7
Busshållplats	3	42,9	81	58,7	85	62,5	56	65,1	225	61,3
Café/restaurang	2	28,6	16	11,6	13	9,6	11	12,8	42	11,4
Grönområde/park	4	57,1	39	28,3	26	19,1	21	24,4	90	24,5
Mataffär och annan detaljhandel	0	0	6	4,3	16	11,8	10	11,6	32	8,7
Tågstation	1	14,3	29	21	22	16,2	8	9,3	60	16,3
Total	14	200	276	200	272	200	172	200	734	200

Vad av följande skulle du helst vilja ha inom 500 meter från ett centrum för vård? Välj 2 alternativ.										
Område	Alsike		Centrala Knivsta		Västra landsbygden		Östra landsbygden		Total	
	Antal	%	Antal	%	Antal	%	Antal	%	Antal	%
Apotek	67	79,8	165	74,3	22	91,7	31	83,8	285	77,7
Busshållplats	62	73,8	128	57,7	15	62,5	20	54,1	225	61,3
Café/restaurang	9	10,7	27	12,2	2	8,3	4	10,8	42	11,4
Grönområde/park	15	17,9	64	28,8	5	20,8	6	16,2	90	24,5
Mataffär och annan detaljhandel	3	3,6	18	8,1	3	12,5	8	21,6	32	8,7
Tågstation	12	14,3	42	18,9	1	4,2	5	13,5	60	16,3
Total	168	200	444	200	48	200	74	200	734	200

Vad av följande skulle du helst vilja ha inom 500 meter från ett centrum för vård? Välj 2 alternativ.										
Kön	Kvinna		Man		Total					
	Antal	%	Antal	%	Antal	%				
Apotek	174	81,7	111	72,1	285	77,7				
Busshållplats	132	62	93	60,4	225	61,3				
Café/restaurang	21	9,9	21	13,6	42	11,4				
Grönområde/park	51	23,9	39	25,3	90	24,5				
Mataffär och annan detaljhandel	21	9,9	11	7,1	32	8,7				
Tågstation	27	12,7	33	21,4	60	16,3				
Total	426	200	308	200	734	200				

---

## Bilaga 1: Viktade resultat - enkät september 2020

Medborgarrådet rapport #2

Resultat - enkät september 2020

Publiceringsdatum: 2020.11.30

Diarienummer: KS-2020/899

Kommunledningskontoret

Grafisk form: Kommunikationsenheten

Bilder: Knivsta kommun

### Kontakt:

Knivsta kommun,

Centralvägen 18,

741 75, Knivsta

018-34 70 00

[knivsta.se/medborgarrad](http://knivsta.se/medborgarrad)