



Vårdnadshavarenkät våren 2024-Lustigkulla förskola

Vårdnadshavarenkät våren 2024, alla verksamheter redovisade var för sig

Frida Nordström

2024-03-14

| | Svarsfrekvens |
|-------|-------------------|
| Total | 8,1% (108 / 1335) |

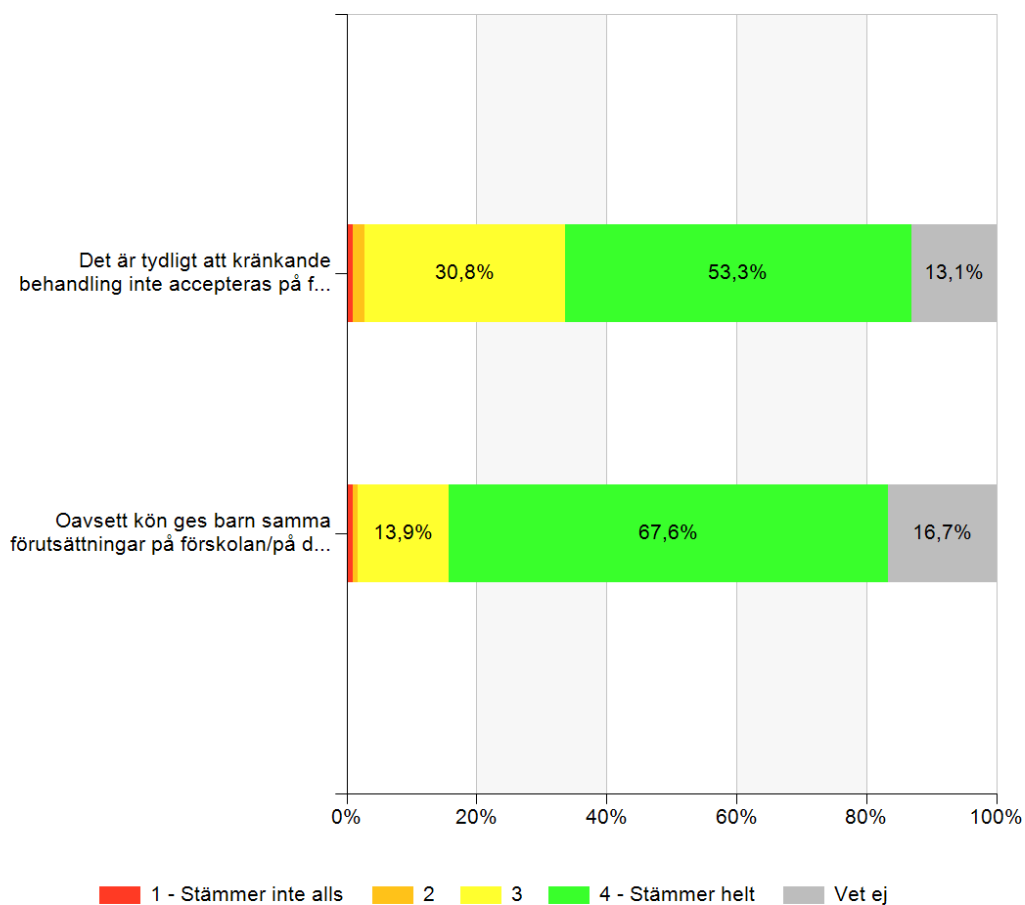
Normer och värden

Det är tydligt att kränkande behandling inte accepteras på förskolan/på den pedagogiska omsorgen.

Svarsfrekvens

8% (107/1335)

Lustigkulla förskola



Normer och värden

Oavsett kön ges barn samma förutsättningar på förskolan/på den pedagogiska omsorgen.

| |
|---------------|
| Svarsfrekvens |
|---------------|

| |
|-----------------|
| 8,1% (108/1335) |
|-----------------|

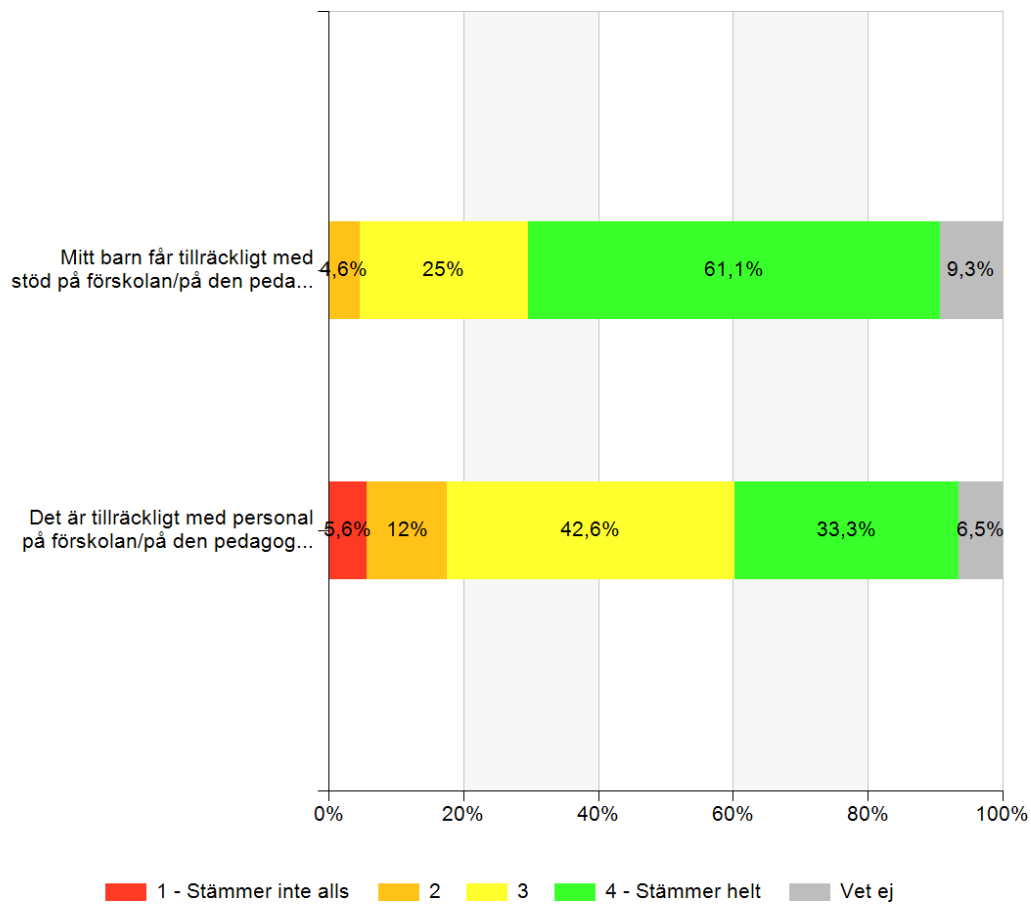
Anpassning efter barnets behov

Mitt barn får tillräckligt med stöd på förskolan/på den pedagogiska omsorgen.

Svarsfrekvens

8,1% (108/1335)

Lustigkulla förskola



Anpassning efter barnets behov

Det är tillräckligt med personal på förskolan/på den pedagogiska omsorgen.

| |
|---------------|
| Svarsfrekvens |
|---------------|

| |
|-----------------|
| 8,1% (108/1335) |
|-----------------|

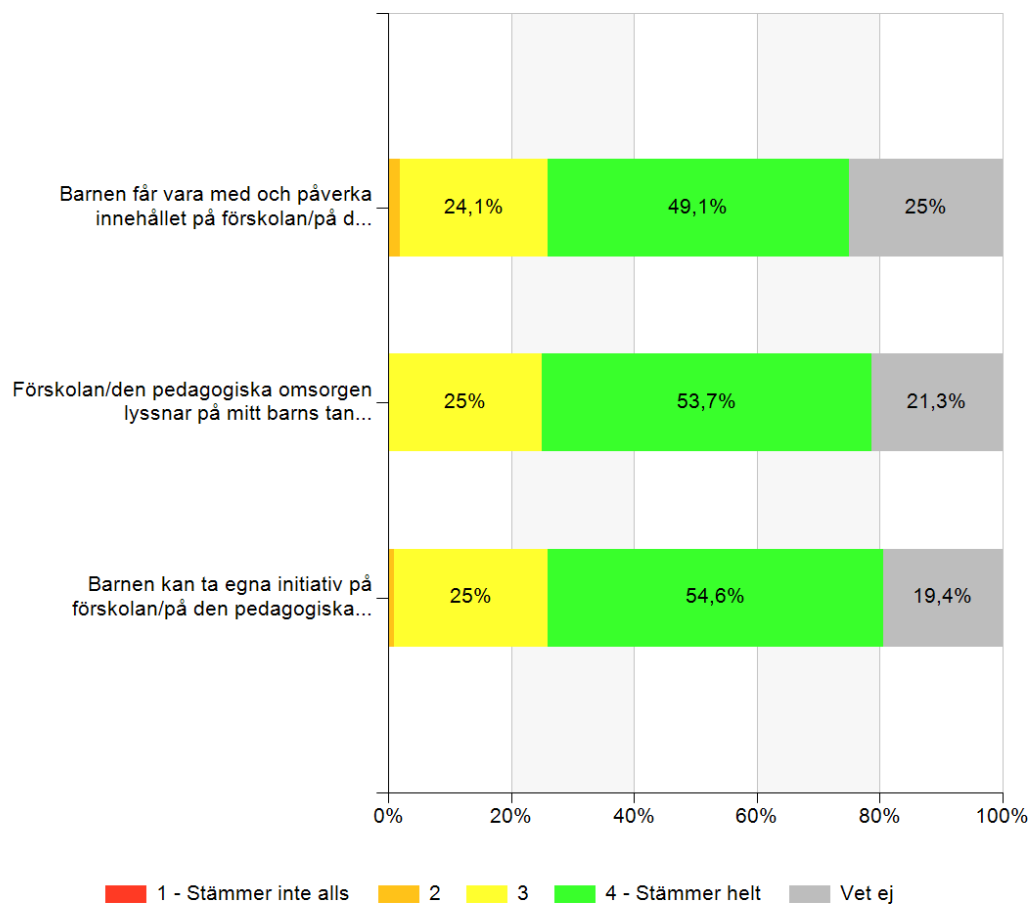
Barns inflytande

Barnen får vara med och påverka innehållet på förskolan/på den pedagogiska omsorgen.

Svarsfrekvens

8,1% (108/1335)

Lustigkulla förskola



Barns inflytande

Förskolan/den pedagogiska omsorgen lyssnar på mitt barns tankar och åsikter.

Svarsfrekvens

8,1% (108/1335)

Barns inflytande

Barnen kan ta egna initiativ på förskolan/på den pedagogiska omsorgen.

Svarsfrekvens

8,1% (108/1335)

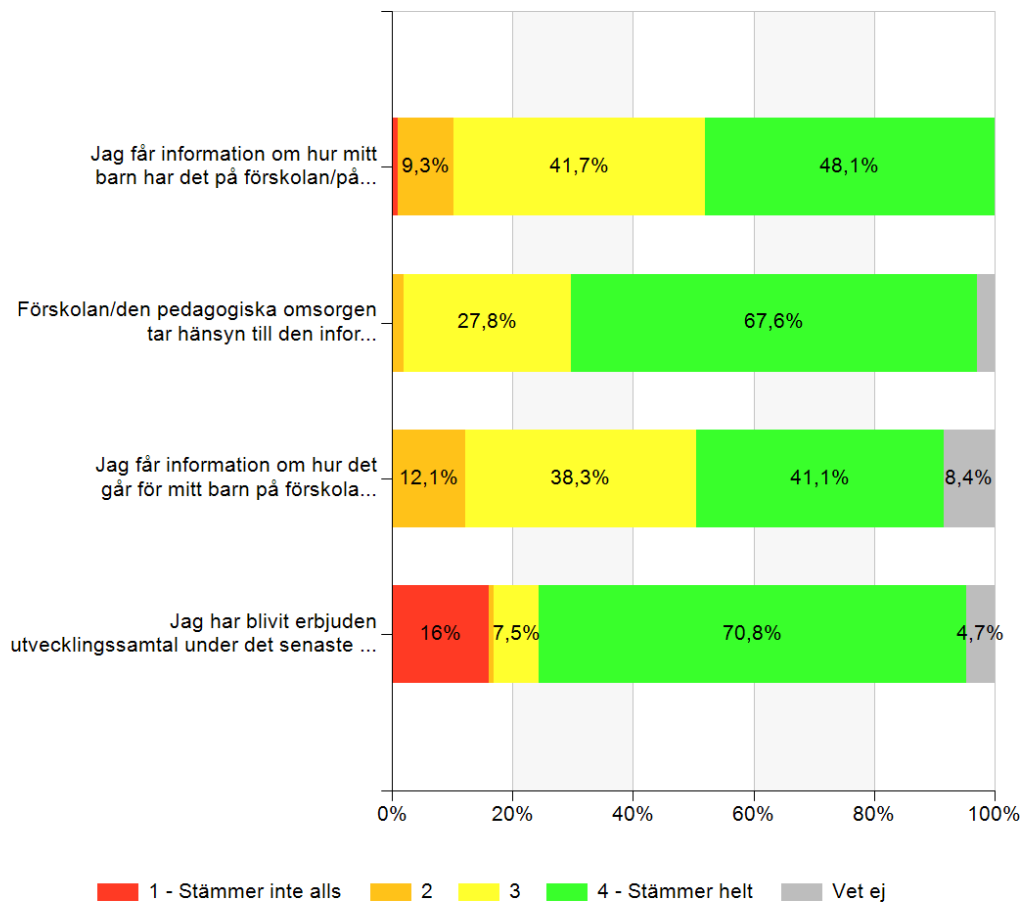
Information om barnets utveckling

Jag får information om hur mitt barn har det på förskolan/på den pedagogiska omsorgen.

Svarsfrekvens

8,1% (108/1335)

Lustigkulla förskola



Information om barnets utveckling

Förskolan/den pedagogiska omsorgen tar hänsyn till den information som jag lämnar om mitt barn.

| |
|---------------|
| Svarsfrekvens |
|---------------|

| |
|-----------------|
| 8,1% (108/1335) |
|-----------------|

Information om barnets utveckling

Jag får information om hur det går för mitt barn på förskolan/på den pedagogiska omsorgen.

Svarsfrekvens

8% (107/1335)

Information om barnets utveckling

Jag har blivit erbjuden utvecklingssamtal under det senaste året.

Svarsfrekvens

7,9% (106/1335)

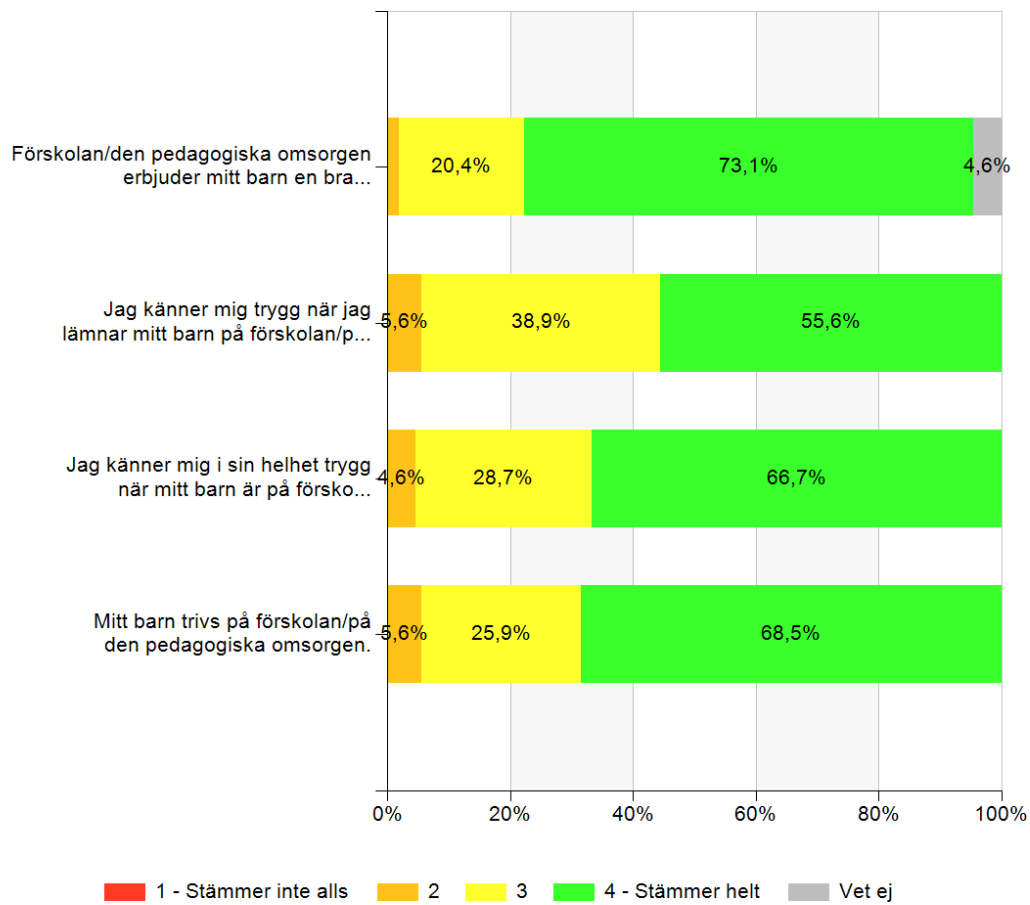
Trygghet och omsorg

Förskolan/den pedagogiska omsorgen erbjuder mitt barn en bra balans mellan aktivitet och vila under dagen.

Svarsfrekvens

8,1% (108/1335)

Lustigkulla förskola



Trygghet och omsorg

Jag känner mig trygg när jag lämnar mitt barn på förskolan/på den pedagogiska omsorgen.

Svarsfrekvens

8,1% (108/1335)

Trygghet och omsorg

Jag känner mig i sin helhet trygg när mitt barn är på förskolan/på den pedagogiska omsorgen.

Svarsfrekvens

8,1% (108/1335)

Trygghet och omsorg

Mitt barn trivs på förskolan/på den pedagogiska omsorgen.

Svarsfrekvens

8,1% (108/1335)

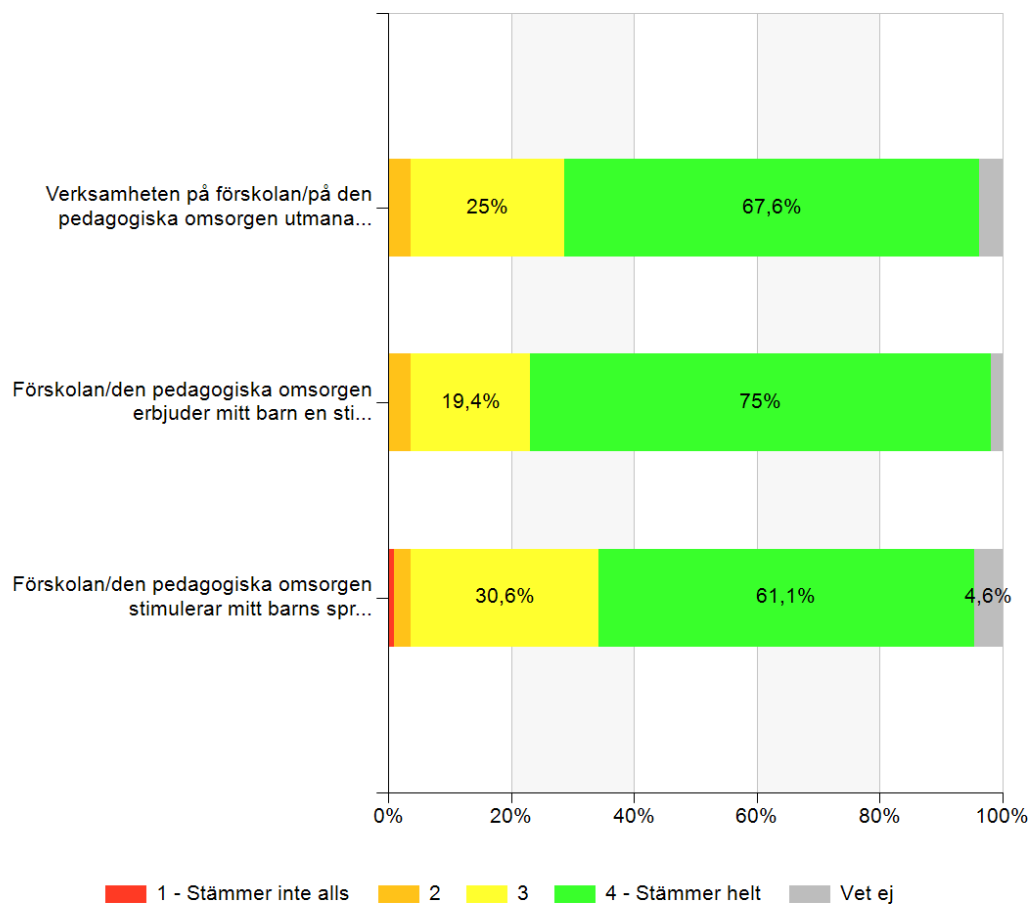
Utveckling och lärande

Verksamheten på förskolan/på den pedagogiska omsorgen utmanar mitt barns lust att lära.

Svarsfrekvens

8,1% (108/1335)

Lustigkulla förskola



Utveckling och lärande

Förskolan/den pedagogiska omsorgen erbjuder mitt barn en stimulerande lärmiljö.

Svarsfrekvens

8,1% (108/1335)

Utveckling och lärande

Förskolan/den pedagogiska omsorgen stimulerar mitt barns språkutveckling.

Svarsfrekvens

8,1% (108/1335)

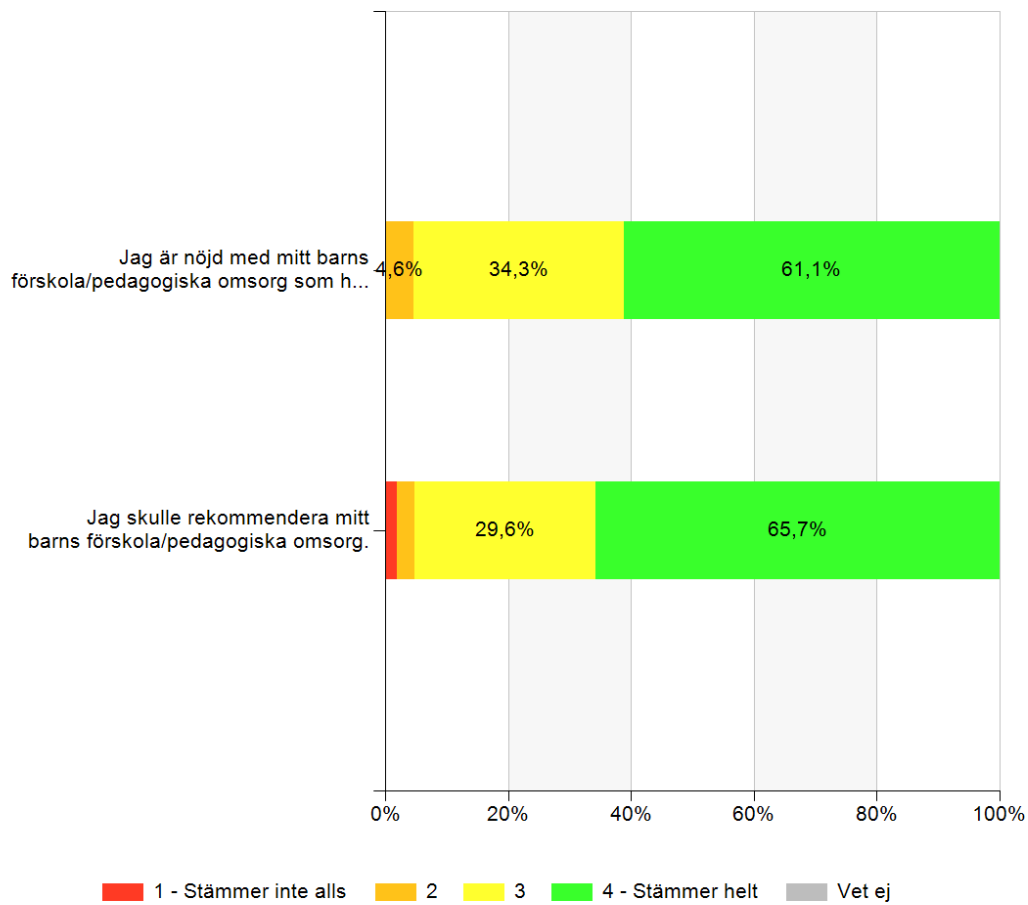
Övergripande nöjdhet

Jag är nöjd med mitt barns förskola/pedagogiska omsorg som helhet.

Svarsfrekvens

8,1% (108/1335)

Lustigkulla förskola



Övergripande nöjdhet

Jag skulle rekommendera mitt barns förskola/pedagogiska omsorg.

Svarsfrekvens

8,1% (108/1335)

